


ANORI Multi

Unidades Interiores de PARED ANORI Mono-2



Incluido



Fluido refrigerante: R32


	JSGNW20	JSGNW25	JSGNW35	JSGNW50
Capacidad Frío nom.(mín.-máx.) kW	2,05 (1,13-2,70)	2,64 (1,40-3,30)	3,52 (1,70-3,70)	5,27 (2,50-5,80)
Capacidad Calor nom.(mín.-máx.) kW	2,35 (0,98-2,50)	2,93 (1,20-3,00)	3,81 (2,03-4,42)	5,38 (2,25-5,80)
Caudal de aire m ³ /h	600	600	600	900
Potencia sonora dB(A)	54	54	54	58
Dimensiones ancho/alto/fondo mm	792/292/201	792/292/201	792/292/201	940/316/224
Peso unidad interior kg	7,5	7,5	7,5	11,0
Diámetro tubería de líquido "/mm	1/4"/6,35	1/4"/6,35	1/4"/6,35	1/4"/6,35
Diámetro tubería de gas "/mm	3/8"/9,52	3/8"/9,52	3/8"/9,52	1/2"/12,70
Referencia	7801392	7801393	7801394	7801395

NOTA: Las unidades interiores de pared ANORI-2 son universales y por lo tanto combinables con unidades exteriores ANORI-2 mono y multi.

Unidades Interiores de CASSETTE



Incluido



Fluido refrigerante: R32


Bomba de drenaje incluida.

	RZ2GBK25	RZ2GBK35	RZ2GBK50
Panel	PKR50	PKR50	PKR50
Capacidad Frío nom.(mín.-máx.) kW	2,80 (1,50 - 3,55)	3,52 (1,70 - 3,70)	5,28 (2,50 - 5,60)
Capacidad Calor nom.(mín.-máx.) kW	3,00 (1,60 - 3,81)	3,81 (2,03 - 4,42)	5,60 (1,40 - 6,20)
Caudal de aire A/M/B m ³ /h	700/600/530	700/620/530	760/650/580
Presión sonora A/M/B dB(A)	42/36/32	42/36/32	45/40/38
Potencia sonora dB(A)	52	52	56
Dim. Cuerpo ancho/alto/fondo mm	570x260x570	570x260x570	570x260x570
Dim. Panel ancho/alto/fondo mm	650x55x650	650x55x650	650x55x650
Peso unidad interior kg	14,5	15,5	15,5
Peso Panel kg	2,2	2,2	2,2
Diámetro tubería de líquido "/mm	1/4"/6,35	1/4"/6,35	1/4"/6,35
Diámetro tubería de gas "/mm	1/2"/12,7	1/2"/12,7	1/2"/12,7
Referencia Unidad interior + Panel	7836605 + 7711455	7836606 + 7711455	7836607 + 7711455

Unidades Interiores de CONSOLA



Incluido



Fluido refrigerante: R32


Diseño Súper-Slim:
Solo 225 mm de fondo

	RZGNP25	RZGNP35	RZGNP50
Capacidad Frío nom.(mín.-máx.) kW	2,60 (1,50 - 3,55)	3,50 (1,70 - 3,70)	4,70 (2,50 - 4,80)
Capacidad Calor nom.(mín.-máx.) kW	2,80 (1,50 - 3,55)	3,50 (1,50 - 3,70)	5,0 (2,50 - 5,6)
Caudal de aire A/M/B m ³ /h	600/530/430	600/530/430	650/550/450
Presión sonora A/M/B dB(A)	42/39/36	42/39/36	44/40/37
Potencia sonora dB(A)	52	52	54
Dimensiones ancho/alto/fondo mm	700/600/225	700/600/225	700/600/225
Peso unidad interior kg	15	15	15
Diámetro tubería de líquido "/mm	1/4"/6,35	1/4"/6,35	1/4"/6,35
Diámetro tubería de gas "/mm	3/8"/9,52	3/8"/9,52	3/8"/9,52
Referencia	7836592	7836593	7836594

Unidades Interiores de CONDUCTO



Incluido

Diseño Súper-Slim:
Solo 200mm de alto

Bomba de drenaje incluida

*El modelo LSGND25-XM no tiene contacto ventana/tarjeta.

	LSGND25-XM	RZ2GND35	RZ2GND50
Capacidad Frío nom.(mín.-máx.) kW	2,60 (1,50 - 3,55)	3,52 (1,35 - 4,40)	5,28 (1,53 - 5,60)
Capacidad Calor nom.(mín.-máx.) kW	2,90 (1,70 - 3,65)	3,81 (1,24 - 5,30)	5,60 (1,40 - 6,20)
Caudal de aire m ³ /h	600/450/380	720/600/500	900/750/630
Presión sonora A/M/B dB(A)	35/31/28	36/34/32	41/37/34
Potencia sonora dB(A)	53	49	56
Presión estática disponible Pa	30	25	25
Dimensiones ancho/alto/fondo mm	700x200x470	700x245x700	700x245x700
Peso unidad interior kg	18,5	21	22
Diámetro tubería de líquido "/mm	1/4"/6,35	1/4"/6,35	1/4"/6,35
Diámetro tubería de gas "/mm	3/8"/9,52	1/2"/12,7	1/2"/12,7
Referencia	7815079	7836613	7836614



Fluido refrigerante: R32