



NOVEDADES



SPHERE C (pag 8)



HRV 140 GLOBE (pag 9)



R1000 PRO (pag 10)

23
24






RAVELLI

il fuoco intelligente

TARIFA

ÍNDICE

LÍNEA AIRE	POT. NOMINAL	PVP (sin IVA)	PÁGINA
R 70	6,4 kW	2.199 €	pag. 4
S 70	6,4 kW	2.850 €	pag. 4
S 90	7,8 kW	2.950 €	pag. 4
RV 100	10,3 kW	3.858 €	pag. 4
RV 120 Touch	10,6 kW	4.206 €	pag. 4
RV 80	7,3 kW	2.960 €	pag. 5
RV 110	10,3 kW	3.947 €	pag. 5
FLEXI STEEL 7	6,9 kW	4.401 €	pag. 5
FLEXI 9	8,3 kW	4.674 €	pag. 5
ELETTRA	8 kW	4.990 €	pag. 5
FLEXI 11	10,2 kW	4.946 €	pag. 6
SPHERE V	10,8 kW	3.980 €	pag. 6
COCINA MIA 90	9,3 kW	6.250 €	pag. 6
LÍNEA CONVECCIÓN	POT. NOMINAL	PVP (sin IVA)	PÁGINA
ARIA	5,3 kW	3.550 €	pag. 6
ALFA S	6,5 kW	3.699 €	pag. 6
LÍNEA CANALIZADA	POT. NOMINAL	PVP (sin IVA)	PÁGINA
RC 70	7,4 kW	2.590 €	pag. 7
OLIVIA Steel	8,4 kW	3.336 €	pag. 7
SC 90	8,3 kW	3.466 €	pag. 7
C FLEXI 9	8,3 kW	4.674 €	pag. 7
C FLEXI 11	10,2 kW	4.947 €	pag. 8
RC 120 Touch	10,8 kW	4.674 €	pag. 8
 SPHERE C	10,8 kW	4.290 €	pag. 8
STILO	10,7 kW	4.500 €	pag. 8
LÍNEA HIDRO	POT. NOMINAL	PVP (sin IVA)	PÁGINA
HRV 100 Touch	12,1 kW	5.190€	pag. 9
HRV 140 Touch	17,2 kW	5.390 €	pag. 9
HRV 120 Globe	15,5 kW	5.650 €	pag. 9
 HRV 140 Globe	17,6 kW	5.790 €	pag. 9
HRV 160 Touch	19,4 kW	5.881 €	pag. 9
HRV 200	23,4 kW	6.140 €	pag. 10
HRV 250	27,7 kW	6.500 €	pag. 10
HRV Silhouette	19 kW	5.790 €	pag. 10
LÍNEA EMPOTRADA AIRE	POT. NOMINAL	PVP (sin IVA)	PÁGINA
 R 1000 PRO	8,5 kW	3.817 €	pag. 10
RCV 1000	9,3 kW	4.284 €	pag. 11
LÍNEA EMPOTRADA CANALIZADA	POT. NOMINAL	PVP (sin IVA)	PÁGINA
RCV 1000 C	9,3 kW	4.590 €	pag. 11
MAGNUS	14,4 kW	7.753,00 €	pag. 11
ACCESORIOS	-	-	pag. 11



R 70	Referencia	Potencia Nominal	Potencia Máxima	N. sonoro Mín - Máx	Acabado	Dimensiones (AxHxL) mm	P.V.P €
R 70	014-00-001A	6,4 kW	9 kW	25-39 db	Metálico	440x957x499	2.199,00 €
R 70 OLIVA	01400001A0	6,4 kW	9 kW	25-39 db	Metálico	440x957x499	2.272,00 €
R 70 LATERAL	014-00-001LAT	6,4 kW	9 kW	25-39 db	Metálico	440x957x499	2.286,00 €
R 70 SUPERIOR	014-00-001SUP	6,4 kW	9 kW	25-39 db	Metálico	440x957x499	2.473,00 €
Mando a distancia	55263	-	-	-	-	-	42,00 €

- Salida de humos: Posterior (tubo 0,25m + T90), lateral izquierdo (es necesario codo adaptador 014-66-017N) o superior (kit salida superior 014-66-001A.)
- Frontal en fundición y top en cerámica

Bordeaux-BDX	Blanco-BCO	Nocciola-NOC	Gris Antracita-ANC	Pergamino-PRG
--------------	------------	--------------	--------------------	---------------



S 70	Referencia	Potencia Nominal	Potencia Máxima	N. sonoro Mín - Máx	Acabado	Dimensiones (AxHxL) mm	P.V.P €
S 70	20044CR01	6,4 kW	9 kW	25-39 db	Metálico	441x932x499	2.850,00 €
KIT WIFI	K0078AZ00	-	-	-	-	-	Incluido
TAPA SUP IZDA (sin agujero)	10F00049N-BRK	PARA SALIDA DE HUMOS TRASERA O LATERAL					28,00 €

- Salida de humos: Superior izquierda, trasera (necesario codo especial 90 + tapa superior izq) o lateral izquierdo (necesario codo especial 90+ tapa superior izq)
- Top superior en fundición

Blanco-BCO	Bronce-BRZ	Gris-GRM
------------	------------	----------



S 90	Referencia	Potencia Nominal	Potencia Máxima	N. sonoro Mín - Máx	Acabado	Dimensiones (AxHxL) mm	P.V.P €
S 90	20045ER01	7,8 kW	10 kW	25-39 db	Metálico	441x932x499	2.950,00 €
KIT WIFI	K0078AZ00	-	-	-	-	-	Incluido
TAPA SUP IZDA (sin agujero)	10F00049N-BRK	PARA SALIDA DE HUMOS TRASERA O LATERAL					28,00 €

- Salida de humos: Superior izquierda, trasera (necesario codo especial 90 + tapa superior izq) o lateral izquierdo (necesario codo especial 90)
- Top superior en fundición

Blanco-BCO	Bronce-BRZ	Gris-GRM
------------	------------	----------



RV 100	Referencia	Potencia Nominal	Potencia Máxima	N. sonoro Mín - Máx	Acabado	Dimensiones (AxHxL) mm	P.V.P €
RV 100	100-00-005A	10,3 kW	11,5 kW	25-47 db	Metálico	525x1105x554	3.858,00 €
RV 100 OLIVA	10000005AO	10,3 kW	11,5 kW	25-47 db	Metálico	525x1105x554	3.926,00 €

- Salida de humos: posterior (tubo 0,25m +T90)
- Top en cerámica. 90% del frontal en VIDRIO

Blanco-BCO	Gris Antracita-ANC
------------	--------------------



RV 120 Touch	Referencia	Potencia Nominal	Potencia Máxima	N. sonoro Mín - Máx	Acabado	Dimensiones (AxHxL) mm	P.V.P €
RV 120 Touch	074-00-001A	10,6 kW	12 kW	25-47 db	Metálico	535 x 1165 x 576	4.206,00 €

- Salida de humos: posterior (tubo 0,25m + T90)
- Top y frontal en fundición

DON'T TOUCH Quemador ROTATORIO BOOMERANG. Limpieza automática. El usuario no necesita limpiar el quemador NUNCA.

Bordeaux-BDX	Blanco-BCO	Negro-BPK
--------------	------------	-----------

RV 80	Referencia	Potencia Nominal	Potencia Máxima	N. sonoro Mín - Máx	Acabado	Dimensiones (AxHxL) mm	P.V.P €
RV 80	014-00-007A	7,3 kW	10 kW	25-39 db	Cerámico	521x1016x522	2.960,00 €
RV 80 OLIVA	014-00-007A0	7,3 kW	10 kW	25-39 db	Cerámico	521x1016x522	3.028,00 €

- Salida de humos: posterior (tubo 0,25m + T90)
- Top en fundición



RV 110	Referencia	Potencia Nominal	Potencia Máxima	N. sonoro Mín - Máx	Acabado	Dimensiones (AxHxL) mm	P.V.P €
RV 110	100-00-004A	10,3 kW	11,5 kW	25-47 db	Cerámico	551x1141x572	3.947,00 €
RV 110 OLIVA	10000004AO	10,3 kW	11,5 kW	25-47 db	Cerámico	551x1141x572	4.020,00 €

- Salida de humos: posterior (tubo 0.25m + 90)
- Top en fundición



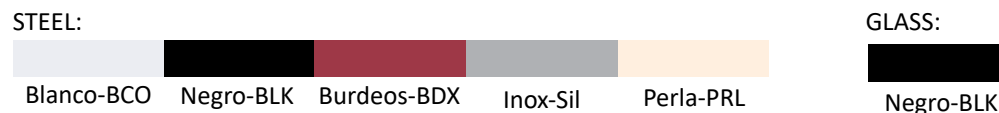
FLEXI STEEL 7	Referencia	Potencia Nominal	Potencia Máxima	N. sonoro Mín - Máx	Acabado	Dimensiones (AxHxL) mm	P.V.P €
FLEXI STEEL 7	80016CR01	6,9 kW	9,4 kW	0-38 db	Metálico	530x1050x574	4.401,00 €
KIT WIFI	K0078AZ00	-	-	-	-	-	Incluido

- DUAL: 1 ventilador superior desactivable
 - Salida de humos: trasera (tubo 0,25m +T90)
- DON'T TOUCH** Quemador ROTATORIO BOOMERANG. Limpieza automática. El usuario no necesita limpiar el quemador NUNCA.



FLEXI 9	Referencia	Potencia Nominal	Potencia Máxima	N. sonoro Mín - Máx	Acabado	Dimensiones (AxHxL) mm	P.V.P €
FLEXI 9 Steel	90013ER01	8,3 kW	11,5 kW	0-38 db	Metálico	530x1050x574	4.674,00 €
FLEXI 9 Glass	90012ER02	8,3 kW	11,5 kW	0-38 db	Vidrio	530x1050x574	5.076,00 €
KIT WIFI	K0078AZ00	-	-	-	-	-	Incluido

- DUAL: 1 ventilador superior desactivable
 - Salida de humos: trasera (tubo 0,25m +T90)
- DON'T TOUCH** Quemador ROTATORIO BOOMERANG. Limpieza automática. El usuario no necesita limpiar el quemador NUNCA.



ELETTRA	Referencia	Potencia Nominal	Potencia Máxima	N. sonoro Mín - Máx	Acabado	Dimensiones (AxHxL) mm	P.V.P €
ELETTRA	20046DR01	8 kW	10 kW	0-38 db	Metálico	965 x 1036 x 350	4.990,00 €

- DUAL: 1 ventilador superior desactivable
 - Salida de humos: superior izda, trasero (codo 90 especial) o lateral (codo 90 especial)
- DON'T TOUCH** Quemador ROTATORIO BOOMERANG. Limpieza automática. El usuario no necesita limpiar el quemador NUNCA.





FLEXI 11	Referencia	Potencia Nominal	Potencia Máxima	N. sonoro Mín - Máx	Acabado	Dimensiones (AxHxL) mm	P.V.P €
FLEXI 11 Steel	90017GR01	10,2 kW	11,5 kW	0-38 db	Metálico	530x1190x665	4.946,00 €
FLEXI 11 Glass	90016GR02	10,2 kW	11,5 kW	0-38 db	Vidrio	530x1190x665	5.206,00 €
KIT WIFI	K0078AZ00	-	-	-	-	-	Incluído


- DUAL: 1 ventilador superior desactivable
- Salida de humos: superior

DON'T TOUCH Quemador ROTATORIO BOOMERANG. Limpieza automática. El usuario no necesita limpiar el quemador NUNCA.

STEEL:



GLASS:



SPHERE V	Referencia	Potencia Nominal	Potencia Máxima	N. sonoro Mín - Máx	Acabado	Dimensiones (AxHxL) mm	P.V.P €
SPHERE V Steel	20030HR	10,8 kW	12,8 kW	25-47 db	Metálico	597x1145x599	3.980,00 €
SPHERE V Cerámica	200430HR03	10,8 kW	12,8 kW	25-47 db	Cerámico	597x1145x599	4.280,00 €

- DUAL: 1 ventilador superior desactivable
- Top en fundición
- Salida de humos: superior

DON'T TOUCH Quemador ROTATORIO BOOMERANG. Limpieza automática. El usuario no necesita limpiar el quemador NUNCA.

STEEL:



CERÁMICA:



COCINA MIA 90	Referencia	Potencia Nominal	Potencia máxima	Encimera	Dimensiones (AxHxL) mm	P.V.P €
MIA 90	CP01-00-001A-SUP	9,3 kW	11 kW	Vidrio	900 x 850 x 600	6.250,00 €
MIA 90 Posterior	CP01-00-001A-POS	9,3 kW	11 kW	Vidrio	900 x 850 x 600	7.046,00 €

- Salida de humos: superior , trasera (CPO1-KIT-FUMI)
- Cocina de convección natural sin ventilador frontal
- 2 modos de trabajo: Verano (horno) o invierno (estufa-horno-vitro)
- Encimera vidrio

DON'T TOUCH Quemador ROTATORIO BOOMERANG. Limpieza automática. El usuario no necesita limpiar el quemador NUNCA.



NATURAL convection



ARIA	Referencia	Potencia Nominal	Potencia Máxima	N. sonoro Mín - Máx	Acabado	Dimensiones (AxHxL) mm	P.V.P €
ARIA	010-00-001A	5,3 kW	7 kW	0-38 db	Cerámico Madera	621x721x495	3.550,00 €

- NATURAL CONVECTION : Estufa de convección natural, sin ventilador frontal
- Salida de humos: posterior (codo 45 + T90)



ALFA S	Referencia	Potencia Nominal	Potencia Máxima	N. sonoro Mín - Máx	Acabado	Dimensiones (AxHxL) mm	P.V.P €
ALFA Superior	043-00-002A	6,5 kW	8 kW	0-38 db	Metálico	391x1062x591	3.699,00 €

- NATURAL CONVECTION : Estufa de convección natural, sin ventilador frontal
- Top en fundición
- Salida de humos superior

DON'T TOUCH Quemador ROTATORIO BOOMERANG. Limpieza automática. El usuario no necesita limpiar el quemador NUNCA.



RC 70	Referencia	Potencia Nominal	Potencia Máxima	N. sonoro Mín - Máx	Acabado	Dimensiones (AxHxL) mm	P.V.P €
RC 70	014-00-002A	7,4 kW	10 kW	20-39 db	Metálico	440 x 957 x 500	2.590,00 €
RC 70 OLIVA	01400002A0	7,4 kW	10 kW	20-39 db	Metálico	440 x 957 x 500	2.664,00 €
RC 70 LATERAL	014-66-002ALAT	7,4 kW	10 kW	20-39 db	Metálico	440 x 957 x 500	2.679,00 €

- Salida de humos: trasera (tubo 0,25m + T90) o lateral izquierdo (codo adaptador 014-66-017N)
- CANALIZADA: 1 salida canalizada posterior. RFS: 2 turbinas independientes. (frontal y posterior desactivable)
- Frontal en fundición y top en cerámica

Bordeaux-BDX	Blanco-BCO	Nocciola-NOC	Gris Antracita-ANC	Pergamino-PRG
--------------	------------	--------------	--------------------	---------------



OLIVIA Steel	Referencia	Potencia Nominal	Potencia Máxima	N. sonoro Mín - Máx	Acabado	Dimensiones (AxHxL) mm	P.V.P €
OLIVIA Steel	30020ER01	8,4 kW	10 kW	20-39 db	Metálico	800 x 1140 x 251	3.336,00 €
OLIVIA Steel OLIVA	30020ER01O	8,4 kW	10 kW	20-39 db	Metálico	800 x 1140 x 251	3.410,00 €

- Salida de humos: lateral derecho (tubo 0,25m+T90) posterior (codo 90 especial + T90) o superior (T90)
- CANALIZADA: 1 salida canalizada posterior o superior de Ø80 mm. RFS: 2 turbinas independientes (frontal y posterior)

Blanco-BCO	Gris Antracita-ANC
------------	--------------------



SC 90	Referencia	Potencia Nominal	Potencia Máxima	N. sonoro Mín - Máx	Acabado	Dimensiones (AxHxL) mm	P.V.P €
SC 90	30019ER01	8,3 kW	10 kW	20-39 db	Metálico	441 x 932 x 499	3.466,00 €
KIT WIFI	K0078AZ00	-	-	-	-	-	Incluido

- Salida de humos: trasera o lateral izquierdo (necesario codo especial 90)
- Top en fundición
- CANALIZADA: 1 salida canalizada trasera (2 ventiladores independientes, frontal y trasero)

Blanco-BCO	Bronce-BRZ	Gris-GRM
------------	------------	----------



C FLEXI 9	Referencia	Potencia Nominal	Potencia Máxima	N. sonoro Mín - Máx	Acabado	Dimensiones (AxHxL) mm	P.V.P €
C FLEXI 9 Steel	90012ER01C	8,3 kW	11,5 kW	0-38 db	Metálico	530 x 1050 x 574	4.674,00 €
C FLEXI 9 Glass	90012ER02C	8,3 kW	11,5 kW	0-38 db	Vidrio	530 x 1050 x 574	5.076,00 €
KIT WIFI	K0078AZ00	-	-	-	-	-	Incluido

- DUAL: 1 ventilador superior desactivable.
- CANALIZADA: 1 salida posterior desactivable
- Salida de humos: trasera (tubo 0,25m +T90)

DON'T TOUCH Quemador ROTATORIO BOOMERANG. Limpieza automática. El usuario no necesita limpiar el quemador NUNCA.

STEEL:

Blanco-BCO	Negro-BLK	Burdeos-BDX	Inox-Sil	Perla-PRL
------------	-----------	-------------	----------	-----------

GLASS:

Negro-BLK





C FLEXI 11	Referencia	Potencia Nominal	Potencia Máxima	N. sonoro Mín - Máx	Acabado	Dimensiones (AxHxL) mm	P.V.P €
C FLEXI 11 Steel	90017GR01C	10,2 kW	11,5 kW	0-38 db	Metálico	530x1190x665	4.947,00 €
C FLEXI 11 Glass	90016GR02C	10,2 kW	11,5 kW	0-38 db	Vidrio	530x1190x665	5.206,00 €
KIT WIFI	K0078AZ00	-	-	-	-	-	Incluido


- DUAL: 1 ventilador superior desactivable
- CANALIZADA: 1 salida posterior desactivable
- Salida de humos: superior

DON'T TOUCH Quemador ROTATORIO BOOMERANG. Limpieza automática. El usuario no necesita limpiar el quemador NUNCA.

STEEL:



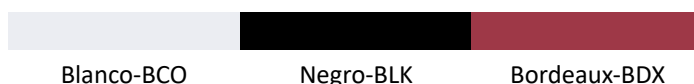
GLASS:



RC 120 Touch	Referencia	Potencia Nominal	Potencia Máxima	N. sonoro Mín - Máx	Acabado	Dimensiones (AxHxL) mm	P.V.P €
RC 120 Touch	073-00-0001A	10,8 kW	12,1 kW	25-47 db	Metálico	535x1165x576	4.674,00 €

- Salida de humos: posterior (tubo 0,25m + T90)
- CANALIZADA: 2 salidas canalizables posteriores
- RFS: 3 turbinas independientes. (frontal, posterior izq y posterior drcha)
- Frontal y top en fundición

DON'T TOUCH Quemador ROTATORIO BOOMERANG. Limpieza automática. El usuario no necesita limpiar el quemador NUNCA.



SPHERE C	Referencia	Potencia Nominal	Potencia Máxima	N. sonoro Mín - Máx	Acabado	Dimensiones (AxHxL) mm	P.V.P €
SPHERE C Steel	30013HR01	10,8 kW	12,8 kW	25-47 db	Metálico	597x1145x599	4.290,00 €
SPHERE C Cerámica	30018HR03	10,8 kW	12,8 kW	25-47 db	Cerámico	597x1145x599	4.590,00 €

- DUAL: 1 ventilador superior desactivable
- Top en fundición
- Salida de humos: superior

DON'T TOUCH Quemador ROTATORIO BOOMERANG. Limpieza automática. El usuario no necesita limpiar el quemador NUNCA.

STEEL:



CERÁMICA:



STILO	Referencia	Potencia Nominal	Potencia Máxima	N. sonoro Mín -Máx	Acabado	Dimensiones (AxHxL) mm	P.V.P €
STILO Steel	30022HR01	10,7 kW	11,6 kW	25-47 db	Metálico	850 x 1150 x 360	4.500,00 €
STILO Stone	30021HR07	10,7 kW	11,6 kW	25-47 db	Piedra	850 x 1150 x 360	5.090,00 €
KIT WIFI	K0078AZ00	-	-	-	-	-	Incluido

- CANALIZADA: 2 salidas canalizables posteriores
- RFS: 3 turbinas independientes (frontal + posterior izq y posterior drcha)
- Salida de humos: Superior o trasera (necesario codo 90 especial)

DON'T TOUCH Quemador ROTATORIO BOOMERANG. Limpieza automática. El usuario no necesita limpiar el quemador NUNCA.

STEEL:



PIEDRA:



HRV 100 Touch	Referencia	Potencia Nominal	Potencia agua	Potencia máxima	N. sonoro Mín - Máx	Acabado	Dimensiones (AxHxL) mm	P.V.P €
HRV 100 Touch	039-00-001A	12,1 kW	10 kW	13,2 kW	0 - 30 db	Metálico	464 x 1148 x 610	5.190,00 €

- Incluye bomba de impulsión, vaso de expansión de 6 l, purgador automático y válv de seguridad 3 bar
- MIXTA: AIRE + AGUA
- Salida de humos: posterior (0,25m + T90)

DON'T TOUCH Quemador ROTATORIO BOOMERANG. Limpieza automática. El usuario no necesita limpiar el quemador NUNCA.

Blanco-BCO



HRV 140 Touch	Referencia	Potencia Nominal	Potencia Agua	Potencia Máxima	N. sonoro Mín -Máx	Acabado	Dimensiones (AxHxL) mm	P.V.P €
HRV 140 Touch	038-00-001A	17,2 kW	14,6 kW	19,1 kW	0 - 30 db	Metálico	464 x 1148 x 610	5.390,00 €

- Incluye bomba de impulsión, vaso de expansión de 6 l, purgador automático y válv de seguridad 3 bar
- MIXTA: AIRE + AGUA
- Salida de humos: posterior (0,25m + T90)

DON'T TOUCH Quemador ROTATORIO BOOMERANG. Limpieza automática. El usuario no necesita limpiar el quemador NUNCA.

Blanco-BCO

Negro-BLK

Bordeaux-BDX



HRV 120 Globe	Referencia	Potencia Nominal	Potencia Agua	Potencia Máxima	N. sonoro Mín -Máx	Acabado	Dimensiones (AxHxL) mm	P.V.P €
HRV 120 Globe	086-00-001A	15,5 kW	13 kW	16,3 kW	0-30 db	Cerámica	610 x 1150 x 620	5.650,00 €

- Incluye bomba de impulsión, vaso de expansión de 6 l, purgador automático y válv de seguridad 3 bar
- MIXTA: AIRE + AGUA
- Salida de humos: posterior (0,25m + T90)

DON'T TOUCH Quemador ROTATORIO BOOMERANG. Limpieza automática. El usuario no necesita limpiar el quemador NUNCA.

Blanco-BCO

Negro-BLK



HRV 140 Globe	Referencia	Potencia Nominal	Potencia Agua	Potencia Máxima	N. sonoro Mín -Máx	Acabado	Dimensiones (AxHxL) mm	P.V.P €
HRV 140 Globe	139-00-001A	17,6 kW	15,1 kW	18,6 kW	0-30 db	Cerámica	605 x 1148 x 618	5.790,00 €

- Incluye bomba de impulsión, vaso de expansión de 6 l, purgador automático y válv de seguridad 3 bar
- MIXTA: AIRE + AGUA
- Salida de humos: posterior (0,25m + T90)

DON'T TOUCH Quemador ROTATORIO BOOMERANG. Limpieza automática. El usuario no necesita limpiar el quemador NUNCA.

Blanco-BCO

Negro-BLK



HRV 160 Touch	Referencia	Potencia Nominal	Potencia Agua	Potencia Máxima	N. sonoro Mín -Máx	Acabado	Dimensiones (AxHxL) mm	P.V.P €
HRV 160 Touch	019-00-002A	19,4 kW	16,2 kW	21 kW	0-30 db	Cerámico	610 x 1177 x 666	5.881,00 €
HRV 160 Design*	40013LR02	19,4 kW	16,2 kW	21 kW	0-30 db	Vidrio	630 x 1240 x 680	6.390,00 €

- Incluye bomba de impulsión, vaso de expansión de 6 l, purgador automático y válv de seguridad 3 bar
- MIXTA: AIRE + AGUA
- Salida de humos: posterior (0,25m + T90)

DON'T TOUCH Quemador ROTATORIO BOOMERANG. Limpieza automática. El usuario no necesita limpiar el quemador NUNCA.

TOUCH:

Blanco-BCO Negro-BLK Burdeos-BDX

*DESIGN: Diseño diferente al mostrado en la imagen

Blanco-BCO Negro-BLK





HRV 200	Referencia	Potencia Nominal	Potencia Agua	Potencia Máxima	N. sonoro Min -Máx	Acabado	Dimensiones (AxHxL) mm	P.V.P €
HRV 200 Steel	40007QR00	23,4 kW	20,6 kW	25,4 kW	0-30 db	Metálico	610 x 1265 x 668	6.140,00 €
HRV 200 Cerámica	40005QR00	23,4 kW	20,6 kW	25,4 kW	0-30 db	Cerámica	610 x 1265 x 668	6.673,00 €
HRV 200 Glass	40006QR00	23,4 kW	20,6 kW	25,4 kW	0-30 db	Vidrio	610 x 1265 x 668	7.218,00 €

- Salida de humos: posterior Ø100mm y no 80mm
- Incluye bomba de impulsión, vaso de expansión de 6 l, purgador automático y válv de seguridad 3 bar
- MIXTA: AIRE + AGUA

Quemador ROTATORIO BOOMERANG. Limpieza automática. El usuario no necesita limpiar el quemador NUNCA.

Blanco-BCO	Negro-BLK	Burdeos-BDX	Bronce-BRZ	Perla-PRL
------------	-----------	-------------	------------	-----------



HRV 250	Referencia	Potencia Nominal	Potencia Agua	Potencia Máxima	N. sonoro Min -Máx	Acabado	Dimensiones (AxHxL) mm	P.V.P €
HRV 250 Steel	40010VR00	27,7 kW	24,7 kW	30,2 kW	0-30 db	Metálico	610 x 1265 x 668	6.500,00 €
HRV 250 Cerámica	40008VR00	27,7 kW	24,7 kW	30,2 kW	0-30 db	Cerámica	610 x 1265 x 668	6.902,00 €
HRV 250 Glass	40009VR00	27,7 kW	24,7 kW	30,2 kW	0-30 db	Vidrio	610 x 1265 x 668	7.032,00 €

- Salida de humos: posterior Ø100mm y no 80mm
- Incluye bomba de impulsión, vaso de expansión de 6 l, purgador automático y válv de seguridad 3 bar
- MIXTA: AIRE + AGUA

DON'T TOUCH

Quemador ROTATORIO BOOMERANG. Limpieza automática. El usuario no necesita limpiar el quemador NUNCA.

Blanco-BCO	Negro-BLK	Burdeos-BDX	Bronce-BRZ	Perla-PRL
------------	-----------	-------------	------------	-----------



HRV Silhouette	Referencia	Potencia Nominal	Potencia Agua	Potencia Máxima	N. sonoro Min -Máx	Acabado	Dimensiones (AxHxL) mm	P.V.P €
HRV140 Silhouette	40014JR01	19 kW	14 kW	21 kW	0-30 db	Metálico	930 x 1100 x 385	5.790,00 €
HRV180 Silhouette	40015NR01	23,5 kW	18 kW	25,5 kW	0-30 db	Metálico	930 x 1100 x 385	5.990,00 €
KIT WIFI	K0078AZ00	-	-	-	-	-	-	Incluído

- Salida de humos: superior.
- Incluye bomba de impulsión, vaso de expansión de 6 l, purgador automático y válv de seguridad 3 bar
- MIXTA: AIRE + AGUA

DON'T TOUCH

Quemador ROTATORIO BOOMERANG. Limpieza automática. El usuario no necesita limpiar el quemador NUNCA.

Negro-BLK	Bronce-BRZ
-----------	------------



R 1000 PRO	Referencia	Potencia Nominal	Potencia Máxima	N. sonoro Mín - Máx	Acabado	Dimensiones (AxHxL) mm	P.V.P €	
R 1000 PRO	C10-00-004A	8,5 kW	10 kW	25-44 db	Metálico	690x540x452	3.817,00 €	
Soporte inferior	C10-11-003A	ALTURA AJUSTABLE						511,00 €
Bandeja carga frontal	C10-KIT1-CAR	-	-	-	-	-	571,00 €	
Kit carga compuerta	HJC1	-	-	-	-	-	184,00 €	

- Salida de humos: superior (necesario adaptador hembra-hembra)
- Incluye marco de compensación

RCV 1000	Referencia	Potencia Nominal	Potencia Máxima	N. sonoro Mín - Máx	Acabado	Dimensiones (AxHxL) mm	P.V.P €	
RCV 1000	002-00-002A	9,3 kW	11 kW	25-44 db	Metálico	816 x 577 x 600	4.284,00 €	
Soporte Inferior	002-11-009A	ALTURA AJUSTABLE						457,00 €
Bandeja carga frontal	-	-	-	-	-	-	Incluido	
Kit carga compuerta	HJC1	-	-	-	-	-	184,00 €	

- Salida de humos: superior (necesario adaptador hembra-hembra)
- Incluye marco de compensación



RCV 1000 C	Referencia	Potencia Nominal	Potencia Máxima	N. sonoro Mín - Máx	Acabado	Dimensiones (AxHxL) mm	P.V.P €	
RCV 1000 C	002-00-002A-C	9,3 kW	11 kW	25-44 db	Metálico	816 x 577 x 600	4.590,00 €	
Soporte Inferior	002-11-009A	ALTURA AJUSTABLE						457,00 €
Bandeja carga frontal	-	-	-	-	-	-	Incluido	
Kit carga compuerta	HJC1	-	-	-	-	-	184,00 €	

- Salida de humos: superior (necesario adaptador hembra-hembra)
- CANALIZACION RFS: 2 ventiladores (incluye kit 002-KIT1-CAN) frontal y trasero
- Incluye marco de compensación



MAGNUS	Referencia	Potencia Nominal	Potencia Máxima	N. sonoro Min - Máx	Acabado	Dimensiones (AxHxL) mm	P.V.P €
MAGNUS	M001JR00	14,4 kW	16,5 kW	30-45 db	Metálico	1035 x 1354 x 668	7.753,00 €
Soporte Inferior	K0009DR00	-	-	-	-	-	Incluido
KIT WIFI	K0078AZ00	-	-	-	-	-	Incluido
Compactador de cenizas	-	-	-	-	-	-	Incluido

- Salida de humos: Trasera Ø100 mm lateral drcha (regulable)
- CANALIZACION: 3 salidas canalizadas, sin ventilador frontal (uno de ellos hace de ventilador frontal pero se puede canalizar a otra estancia). SISTEMA RFS (no desactivable ninguno de los 3 ventiladores) Ø80 mm
- GRAN VISIÓN DE FUEGO: Brasero alargado de 40 cm



Nom.	CONTROL REMOTO KIT WIFI	SOLUCIÓN GPRS con kit wifi + router wifi 4G WIRELESS de tarjeta prepago con datos
Img.		
Descr.	APP MÓVIL: Control remoto de la estufa vía WIFI. Se puede encender la estufa, apagar, cambiar la potencia de trabajo y la temperatura de vivienda. Es necesario disponer de internet wifi en la vivienda. Red y contraseña fija.	Mediante un router con tarjeta sim que genere una zona wifi para la estufa. El kit wifi RAVELLI le permitira encender la estufa, apagar, cambiar potencia de trabajo y temperatura de vivienda.
€	368,00 €	Router 4G LTE WIRELESS a cargo del cliente final
Ref.	K0078AZ00	Router 4G LTE WIRELESS P.e. mod TP link TL-MR6400



RAVELLI

il fuoco intelligente

RAVELLI distribuido por SOLARTECNİK

DISTRIBUIDOR AUTORIZADO:

Versión 230831

El distribuidor tiene derecho a modificar sin previo aviso características de cualquier tipo